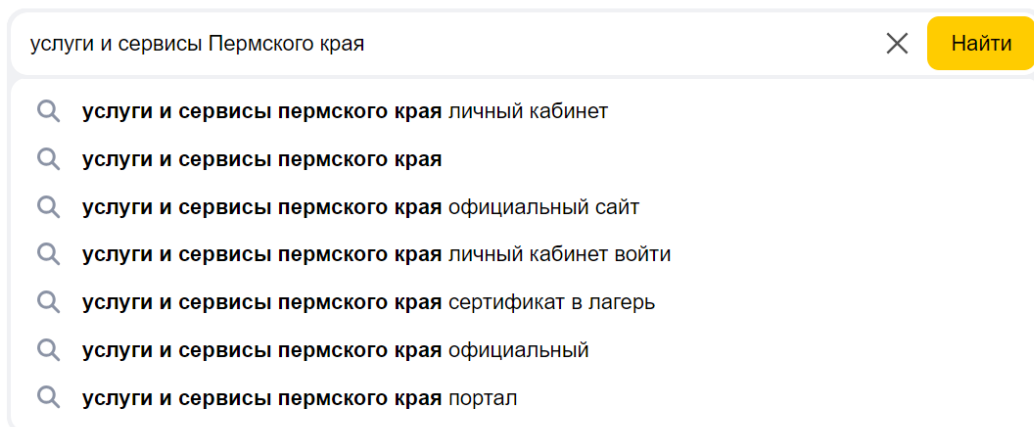

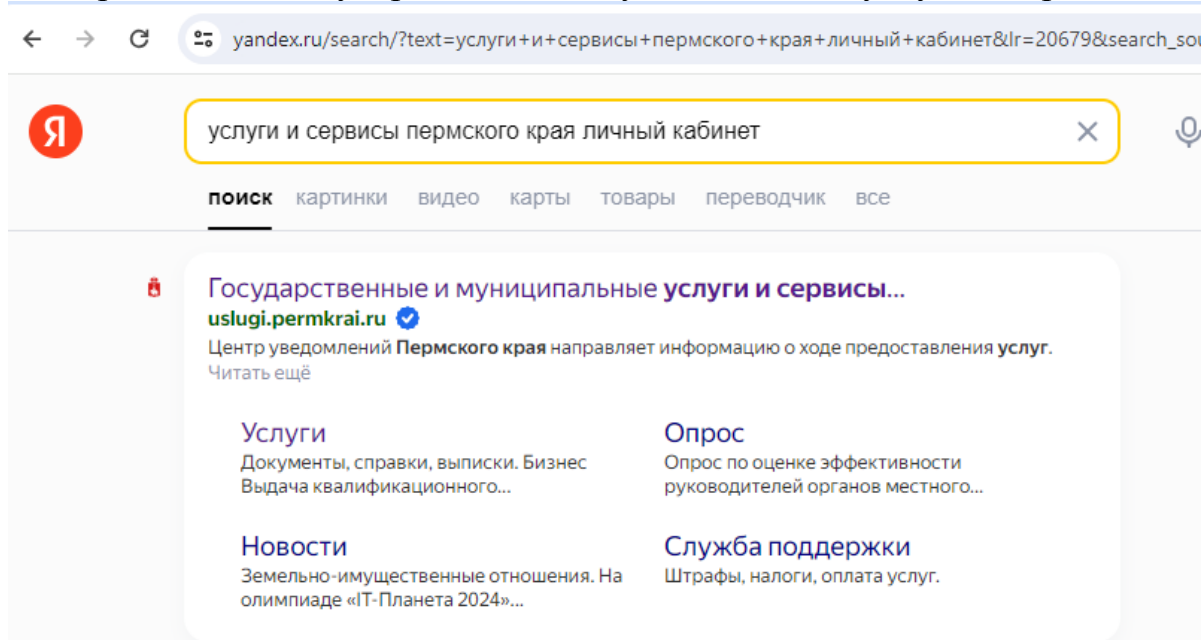


Как записать своего ребенка на программы дополнительного образования

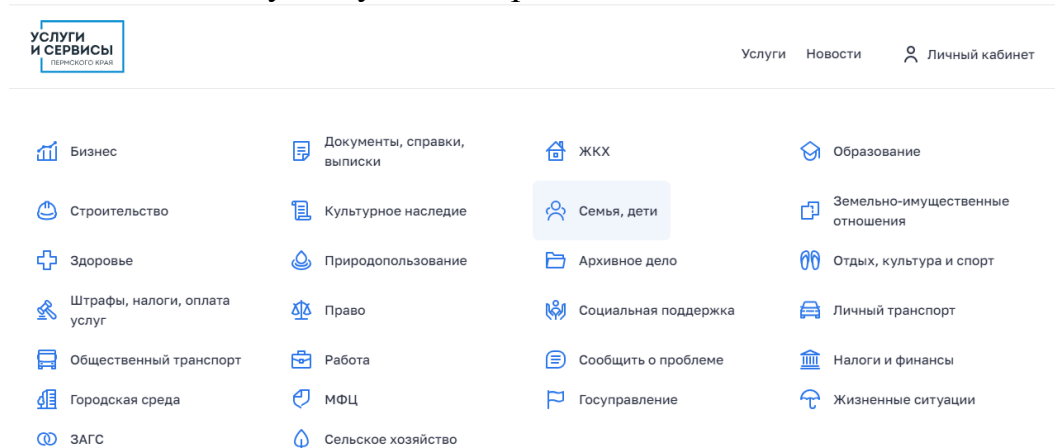
1. В поисковой строке пишем: Услуги и сервисы Пермского края



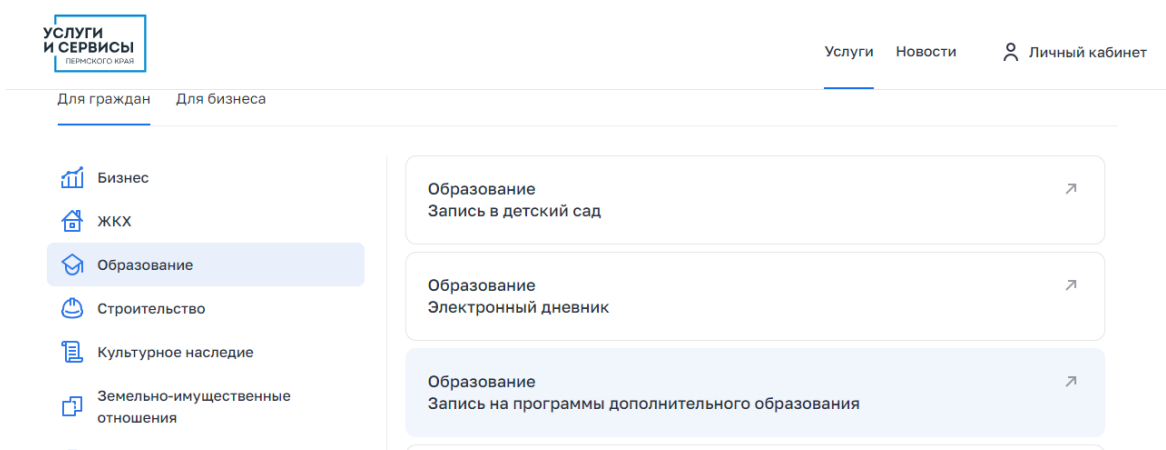
2. Выбираем сайт «Государственные и муниципальные услуги и сервисы»



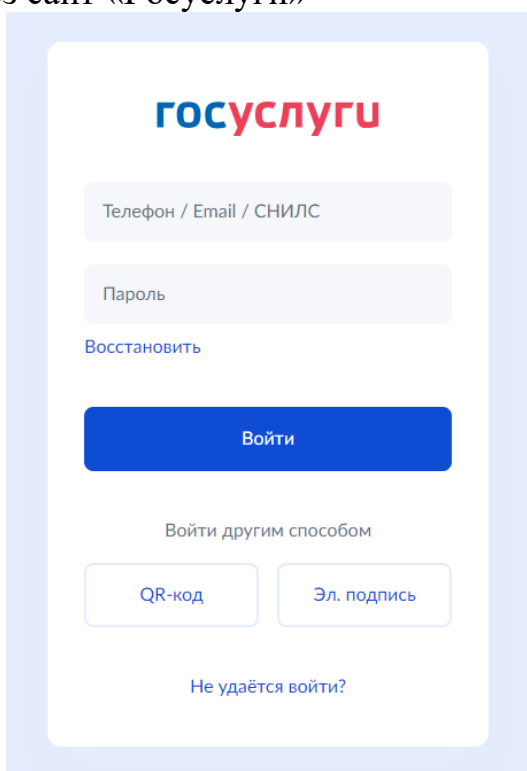
3. Наводим на вкладку Услуги, выбираем «Семья, дети»



4. Находим вкладку «Образование», выбираем «Образование. Запись на программы дополнительного образования»



5. Авторизуемся через сайт «Госуслуги»



6. Нажимаете «Начать»

[← Назад](#)

Запись на программу дополнительного образования

Найдите подходящую программу и запишите ребёнка на обучение

Для записи нужен [сертификат дополнительного образования](#). Его выдают детям от 5 до 17 лет включительно, проживающим в муниципалитетах, где внедрили такую систему оплаты

Если у ребёнка нет сертификата, при получении услуги он будет выпущен автоматически

Ответьте на несколько вопросов и узнайте, что делать дальше

[Начать](#)

7. Если в Вашем списке вышел Пермский край, нажимаете «Продолжить»

[← Назад](#)

В каком регионе вы хотите выбрать кружок?

Регион

Пермский край [▼](#)

— Нет нужного региона в списке?

Если вашего региона нет в списке, запишитесь напрямую через образовательную организацию или официальный сайт региона

[Продолжить](#)

8. Вписываете Чернушинский городской округ

В каком муниципалитете вы хотите выбрать кружок?

Муниципалитет

Верещагинский городской округ

Поиск

—

Верещагинский городской округ

Осинский городской округ

Еловский муниципальный округ

9. Нажимаете «Продолжить»

[< Назад](#)

В каком муниципалитете вы хотите выбрать кружок?

Муниципалитет

Чернушинский городской округ

[Продолжить](#)

10. Выбираете «Следующий 2024/25»

[< Назад](#)

В каком учебном году ребёнок начнёт обучение?

Текущий 2023/24

Следующий 2024/25

11. Перейти к заявлению

[< Назад](#)

Что нужно для подачи заявления

- Данные свидетельства о рождении ребёнка
- СНИЛС ребёнка

Способ оплаты

Программы бывают бесплатные, оплатой сертификатом и с оплатой из личных средств

Если сертификата нет, он выпускается автоматически в процессе записи на портале. [Как оплачивается обучение](#)

Что дальше

После рассмотрения заявления организатором кружка в личный кабинет будет направлен договор об обучении

Если организатору потребуется что-то уточнить, он отправит запрос в личный кабинет, либо свяжется с вами по телефону или электронной почте

[Перейти к заявлению](#)

12. Вам открылся перечень программ, для просмотра всех, необходимо нажать «Показать еще»

7-10 лет

ДОП "Инструментальное/вокальное исполнительство"

МБУ ДО "ЧЕРНУШИНСКАЯ ДШИ"
₽ Возможно бесплатное обучение

7-16 лет

ДОП «Класс профильного обучения. Изобразительное искусство»

МБУ ДО "ЧЕРНУШИНСКАЯ ДШИ"
₽ Возможно бесплатное обучение

14-16 лет


[Показать еще](#)

13. Выбираете интересующую Вас программу, нажав на неё, далее «Выбрать группу»


[← Назад](#)


ДПОП «Живопись» 8 лет обучения


6-9 лет




МБУ ДО "ЧЕРНУШИНСКАЯ ДШИ"
Дополнительная предпрофессиональная общеобразовательная программа «Живопись» срок обучения 8 лет

 617830, Пермский край, г Чернушка, ул Красноармейская, д 96

 Нет учителя пока

 Размер группы до 33 человек

 Возможно бесплатное обучение


[Описание программы](#)

Чтобы записаться, выберите открытую группу

[Выбрать группу](#)

14. Появится список групп, для записи нажмите стрелочку рядом с «Начало обучения 01.09.2024 (артикул 1090542)»

15. Развернется информация о группе, необходимо нажать «Записаться в группу»

Начало обучения 01.09.2024 (артикул 1090542) 

Педагог
Нет учителя пока

Место проведения занятий
617830, Пермский край, г Чернушка, ул Красноармейская, д 96

Период обучения (плановый)
01.09 - 01.09

Возраст учащихся
от 6.5 до 9 лет

План приема
до 33 человек

Доступные способы оплаты
Бесплатно

[Записаться в эту группу](#)

16. Выбираете дату начала обучения 01.09.2024, далее «Продолжить»

Когда планируете начать обучение?

ДПОП «Живопись» 8 лет обучения, Начало обучения 01.09.2024 (артикул 1090542)

Дата начала обучения

01.09.2024

Продолжить

17. Нажимаете «Продолжить»

Выберите способ оплаты

ДПОП «Живопись» 8 лет обучения, Начало обучения 01.09.2024 (артикул 1090542)

Форма оплаты

Бесплатно

[Подробнее о способах оплаты](#)

Стоимость обучения

Бесплатно

Продолжить

18. Заполняете информацию о ребенке, далее «Продолжить»

Кого из детей вы хотите записать на кружок?

Добавить данные ребёнка

Добавить данные ребёнка

Дата рождения

01.09.2014

Пол ребёнка

Мальчик Девочка

Фамилия

Иванов

Имя

Иван

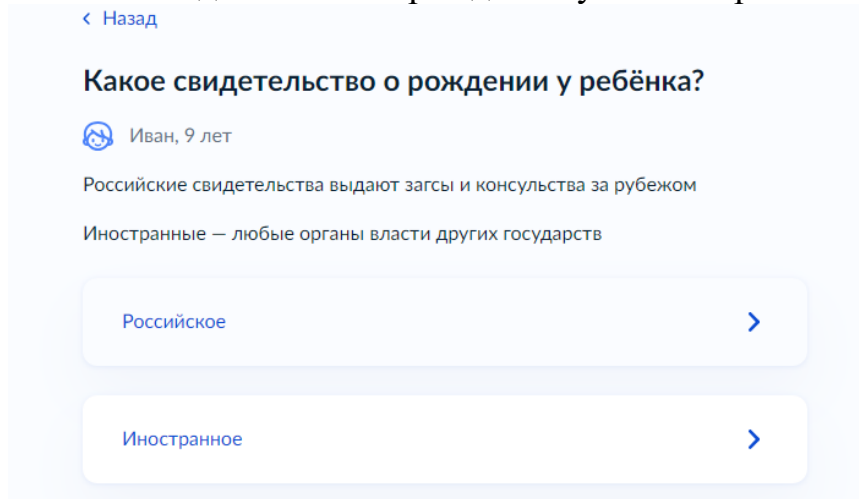
Отчество

Иванович

При наличии

Продолжить

19. Выбираете какое свидетельство о рождении у Вашего ребенка



< Назад

Какое свидетельство о рождении у ребёнка?

Иван, 9 лет

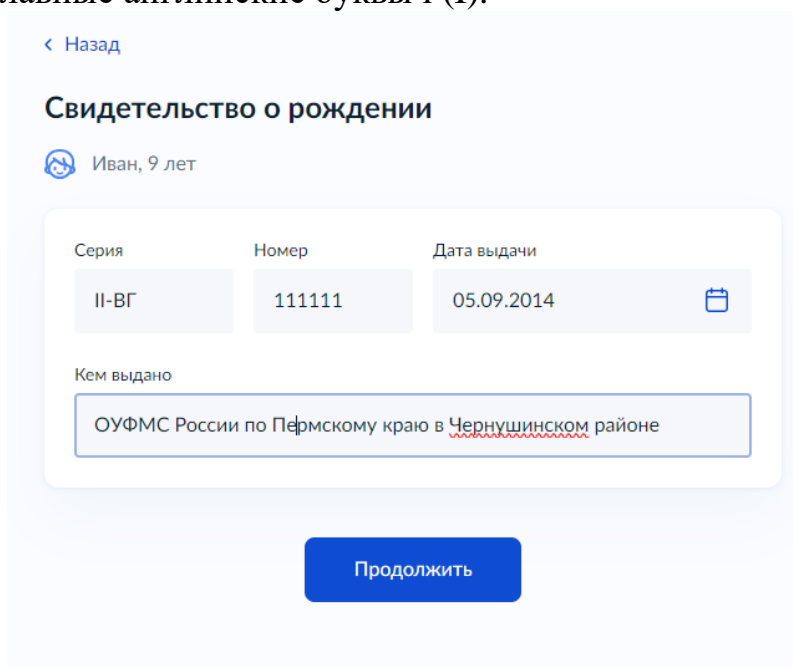
Российские свидетельства выдают загсы и консульства за рубежом

Иностранные — любые органы власти других государств

Российское >

Иностранное >

20. Заполняете данные свидетельства о рождении ребенка. Обратите внимание, серия состоит из римской цифры и русских букв - II-VГ, II – это две заглавные английские буквы i (I).



< Назад

Свидетельство о рождении

Иван, 9 лет

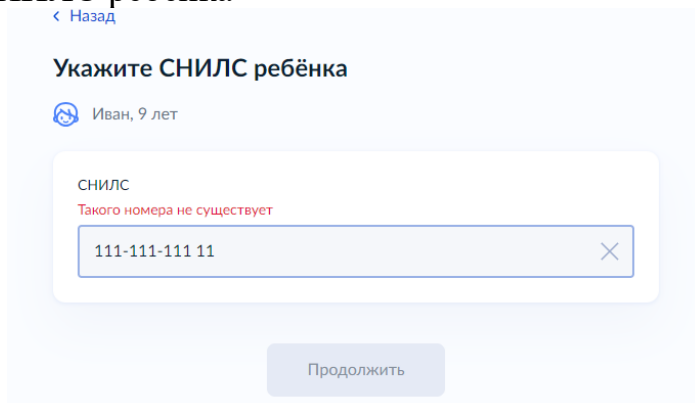
Серия	Номер	Дата выдачи
II-VГ	111111	05.09.2014

Кем выдано

ОУФМС России по Пермскому краю в Чернушинском районе

Продолжить

21. Заполняете СНИЛС ребенка



< Назад

Укажите СНИЛС ребёнка

Иван, 9 лет

СНИЛС

Такого номера не существует


111-111-111 11

Продолжить

22. Указываете адрес постоянной регистрации ребенка

[< Назад](#)

Укажите адрес постоянной регистрации ребёнка

 Иван, 9 лет

Населённый пункт, улица и дом

Нет дома Нет квартиры


[Продолжить](#)

23. Проверяете свои паспортные данные, номер телефона, электронную почту, прописку

24. Предоставляете согласие на обработку персональных данных

[< Назад](#)

Правила предоставления услуги

Согласие на обработку персональных данных 

Нажимая "Отправить заявление", вы соглашаетесь с правилами предоставления услуги

[Отправить заявление](#)

25. Ваше заявление отправлено

Заявление отправлено

Дождитесь ответа организатора обучения

Организатор рассмотрит заявление и свяжется с вами через личный кабинет Госуслуг, либо по телефону или электронной почте

При необходимости вы можете связаться с организатором, обратившись к нему по телефону, который будет указан в деталях заявления

[В личный кабинет](#)

26. Ждем Вас на вступительные прослушивания/просмотры, актуальную информацию смотрите на сайте школы или в сообществах Вконтакте.

27. Если программа, на которую было подано заявление без вступительных прослушиваний/просмотров, Вам на почту придет письмо, подобного содержания:

кому: вам

Заявление №6485913 на услугу "Нескучное рукоделие"

Ваше Заявление №6485913 изменило статус на Ожидание прихода заявителя для заключения договора.

Необходимо обратиться в выбранное Вами учреждение в течение 5 рабочих дней от даты подачи заявления для заключения договора.

При себе иметь пакет документов: паспорт родителя, свидетельство о рождении (для учащихся от 6 до 14 лет), паспорт ребенка (для учащихся от 14 лет), иные документы, указанные на сайте учреждения.

По истечении 5 рабочих дней с даты подачи, поданное Вами заявление аннулируется.

Уведомляем Вас, что подача настоящего заявления не гарантирует зачисление лица в учреждение дополнительного образования. Фактическое наличие мест в образовательном учреждении дополнительного образования определяется на дату предоставления заявителем документов непосредственно в учреждение. Регламент и правила зачисления учащихся в образовательное учреждение определяются его локальными нормативными актами.

Дата и время подачи заявления: 30.08.2023 13:40:26

Учреждение ДО: МУНИЦИПАЛЬНОЕ БЮДЖЕТНОЕ УЧРЕЖДЕНИЕ ДОПОЛНИТЕЛЬНОГО ОБРАЗОВАНИЯ "ЧЕРНУШИНСКАЯ ДЕТСКАЯ ШКОЛА ИСКУССТВ"

Контактный телефон: +7 (342) 614-20-51

С наилучшими пожеланиями, команда ЭПОС. Дополнительное образование uslugi.permkrai.ru.

Это письмо сформировано автоматически. Пожалуйста, не отвечайте на него. Если у Вас есть вопросы, Вы можете обратиться в службу технической поддержки ЭПОС по адресу support-epos@permkrai.ru.

28. После этого Школа обработает Ваше заявление и Ваш ребенок будет зачислен в число обучающихся.

Будем рады видеть Вашего ребенка в числе обучающихся нашей школы. Приятной учебы.